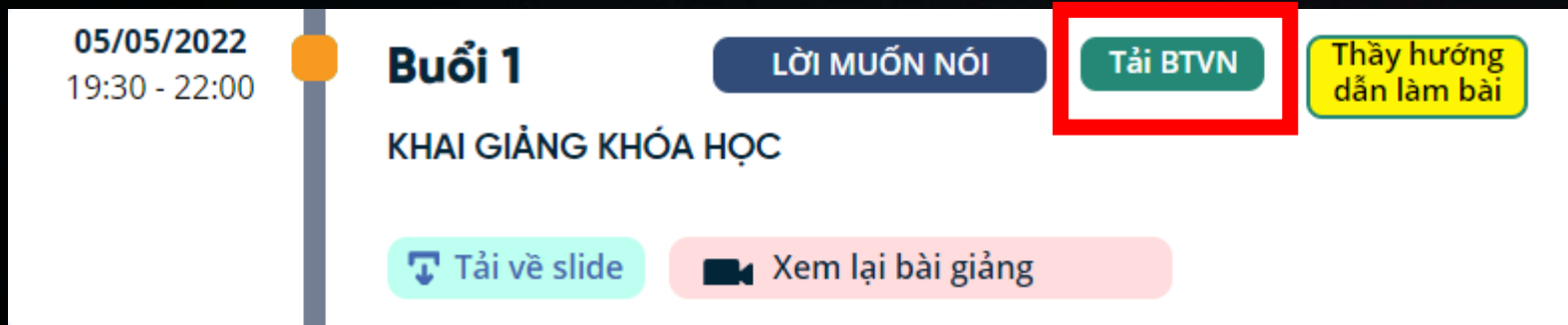


BT1 – ĐỒ CỤỘC ĐỜI RA GIẤY

B1: TRUY CẬP WEBSITE HÀNH TRÌNH (bke.edu.vn/giaima-k5)

B2: KÉO ĐẾN BUỔI 1, CLICK VÀO “Tải BTVN”



05/05/2022
19:30 - 22:00

Buổi 1

LỜI MUỐN NÓI

Tải BTVN

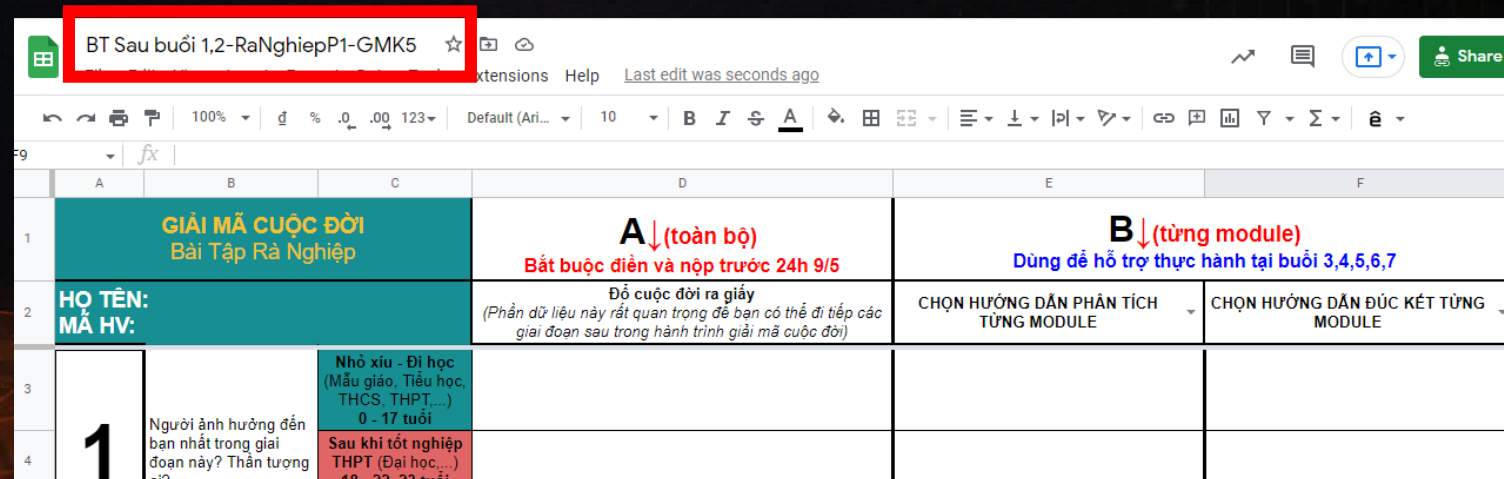
Thầy hướng dẫn làm bài

KHAI GIẢNG KHÓA HỌC

Tải về slide

Xem lại bài giảng

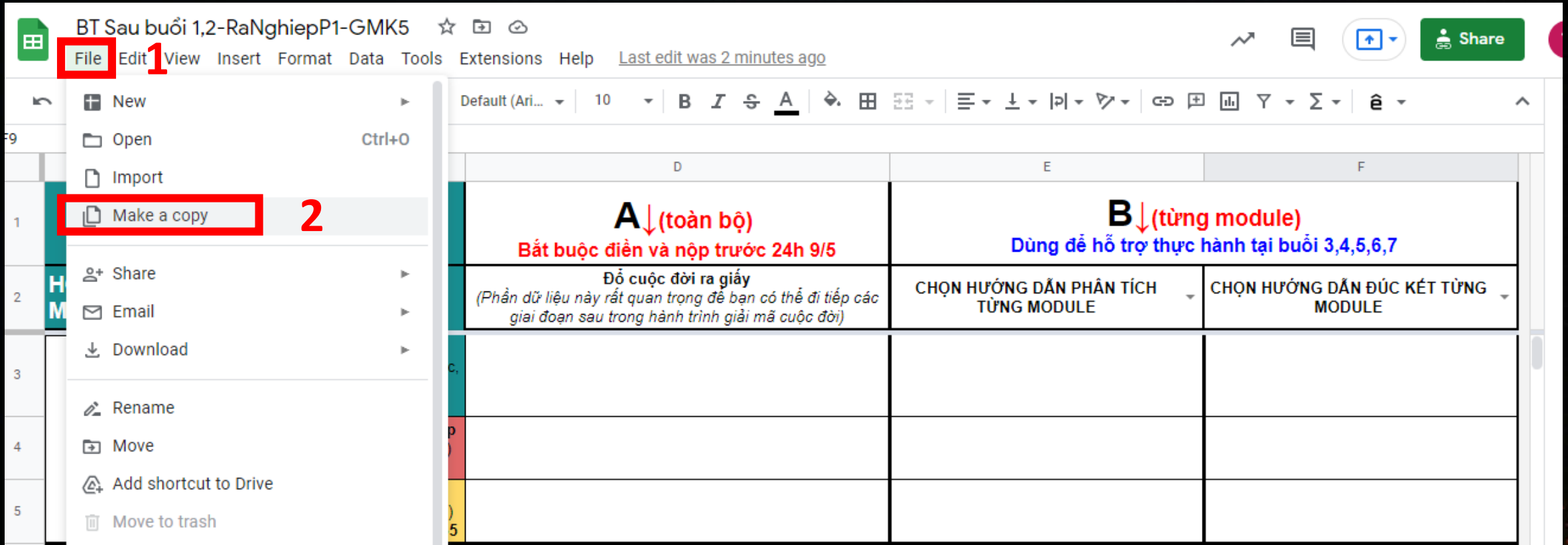
B3: XUẤT HIỆN FILE
BÀI TẬP RÀ NGHIỆP



BT Sau buổi 1,2-RaNghiepP1-GMK5

	A	B	C	D	E	F
1	GIẢI MÃ CUỘC ĐỜI Bài Tập Rà Nghiệp			A↓(toàn bộ) Bắt buộc điền và nộp trước 24h 9/5	B↓(từng module) Dùng để hỗ trợ thực hành tại buổi 3,4,5,6,7	
2	HỌ TÊN: MÃ HV:			Đồ cuộc đời ra giấy (Phần dữ liệu này rất quan trọng để bạn có thể đi tiếp các giai đoạn sau trong hành trình giải mã cuộc đời)	CHỌN HƯỚNG DẪN PHÂN TÍCH TỪNG MODULE	CHỌN HƯỚNG DẪN ĐÚC KẾT TỪNG MODULE
3			Nhỏ xíu - Đi học (Mẫu giáo, Tiểu học, THCS, THPT,...) 0 - 17 tuổi			
4	1	Người ảnh hưởng đến bạn nhất trong giai đoạn này? Thân trọng ai?	Sau khi tốt nghiệp THPT (Đại học,...) 18 - 22, 23 tuổi			

CÁCH DOWNLOAD FILE RÀ NGHIỆP



The screenshot shows a Google Sheets document titled "BT Sau buổi 1,2-RaNghiepP1-GMK5". The "File" menu is open, and the "Make a copy" option is highlighted with a red box and the number "2". The spreadsheet content is as follows:

	D	E	F
1	A↓ (toàn bộ) Bắt buộc điền và nộp trước 24h 9/5	B↓ (từng module) Dùng để hỗ trợ thực hành tại buổi 3,4,5,6,7	
2	Đổ cuộc đời ra giấy <i>(Phần dữ liệu này rất quan trọng để bạn có thể đi tiếp các giai đoạn sau trong hành trình giải mã cuộc đời)</i>	CHỌN HƯỚNG DẪN PHÂN TÍCH TỪNG MODULE	CHỌN HƯỚNG DẪN ĐÚC KẾT TỪNG MODULE
3			
4			
5			

LƯU Ý

Làm bài trên file mới, cột A bắt buộc



Copy document ×

Name **3 – ĐỔI THÀNH MÃ SỐ + TÊN HV**

Copy of BT Sau buổi 1,2-RaNghiepP1-GMK5

Folder

TÀI LIỆU HV

Copy will be created in a shared folder.

Share it with the same people

Copy comments

Include resolved comments

4

Cancel **Make a copy**

GM0101 - Trần Thị Ái Diễm ☆ 📧 📁

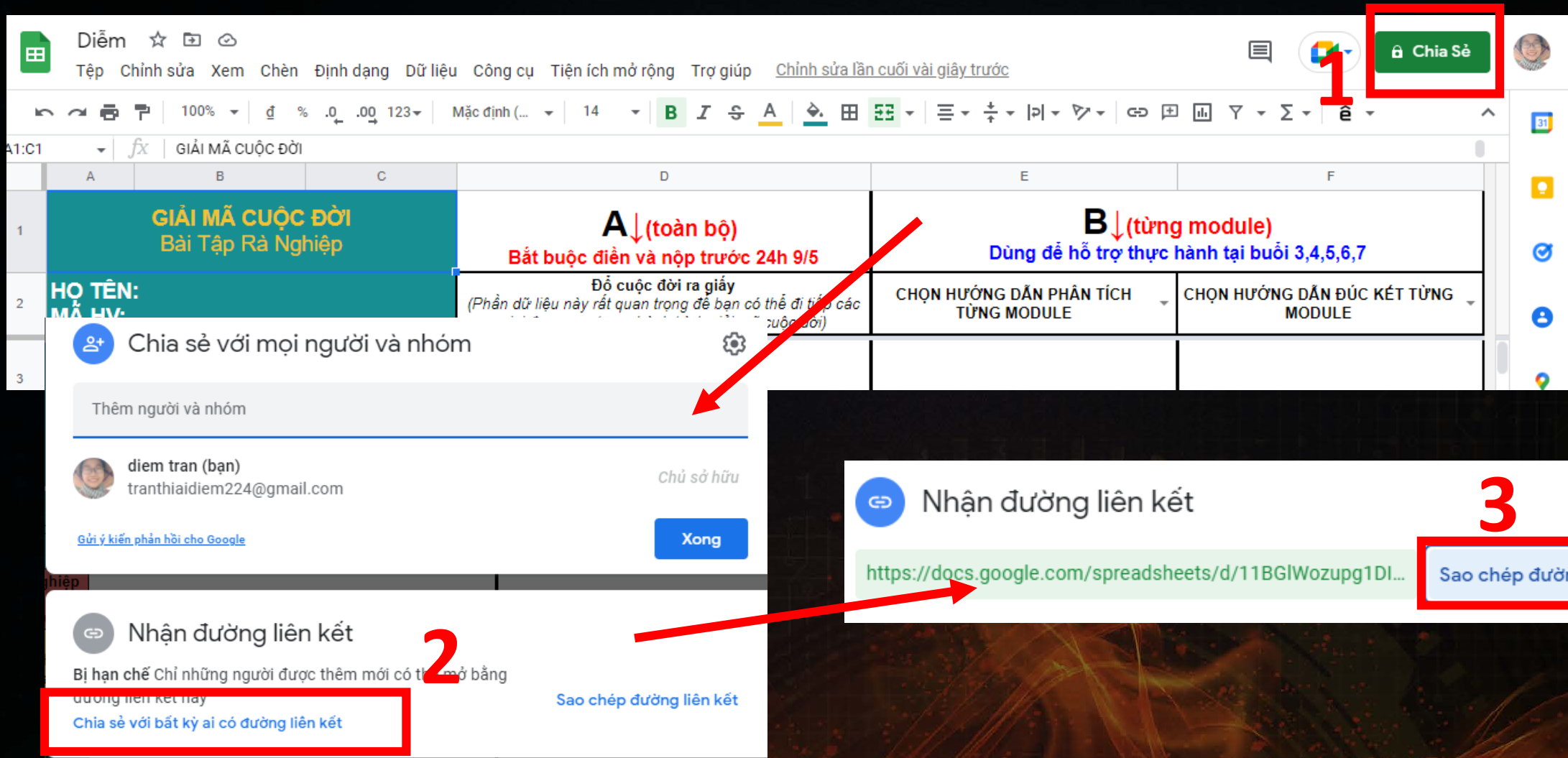
File Edit View Insert Format Data Tools Extensions Help Last edit was seconds ago

100% 1 0 00 123 Default (Ad) 14

A1:C1 fx GIẢI MÃ CUỘC ĐỜI

	A	B	C	D	E	F
1	GIẢI MÃ CUỘC ĐỜI Bài Tập Rà Nghiệp			A ↓ (toàn bộ) Bắt buộc điền và nộp trước 24h 9/5	B ↓ (từng module) Dùng để hỗ trợ thực hành tại buổi 3,4,5,6,7	
2	HỌ TÊN: MÃ HV:			Đỗ cuộc đời ra giấy (Phần dữ liệu này rất quan trọng để bạn có thể đi tiếp các giai đoạn sau trong hành trình giải mã cuộc đời)	CHỌN HƯỚNG DẪN PHÂN TÍCH TỪNG MODULE	CHỌN HƯỚNG DẪN ĐÚC KẾT TỪNG MODULE
3	1	Người ảnh hưởng đến bạn nhất trong giai đoạn này? Thân tượng ai?	Nhỏ xiu - Đi học (Mẫu giáo, Tiểu học, THCS, THPT,...) 0 - 17 tuổi	CHỌN HƯỚNG DẪN PHÂN TÍCH TỪNG MODULE		
4			Sau khi tốt nghiệp THPT (Đại học,...) 18 - 22, 23 tuổi	MODULE XHTC + DẤU ẤN (1-2-3-4) Tác động; ảnh hưởng đến bạn thế nào? Bạn có những hành vi; thái độ; lời nói		
5			Trưởng thành (Đi làm, lập GD,...) 23 - 35 tuổi, sau 35	MODULE ĐAM MỀ (5-6-7-8) Điều gì cuốn hút ẩn nấp trong các hoạt động/ môn học/ lĩnh vực đó?		
6	2	Môi trường sống giai đoạn này thế nào? Có	Nhỏ xiu - Đi học (Mẫu giáo, Tiểu học, THCS, THPT,...) 0 - 17 tuổi	MODULE SỞ TRƯỜNG (9-10-11) Bạn rèn luyện được điều gì từ những hoạt động/ môn học/ ngành nghề này?		
			Sau khi tốt nghiệp			

HƯỚNG DẪN CÁCH LẤY LINK ĐỂ CHIA SẺ



1 Chia Sẻ

A	B	C	D	E	F
GIẢI MÃ CUỘC ĐỜI Bài Tập Rà Nghiệp			A↓ (toàn bộ) Bắt buộc điền và nộp trước 24h 9/5	B↓ (từng module) Dùng để hỗ trợ thực hành tại buổi 3,4,5,6,7	
HO TÊN: MÃ HV:			Đổi cuộc đời ra giấy (Phần dữ liệu này rất quan trọng để bạn có thể đi tiếp các cuộc đời)	CHỌN HƯỚNG DẪN PHÂN TÍCH TỪNG MODULE	CHỌN HƯỚNG DẪN ĐÚC KẾT TỪNG MODULE

Chia sẻ với mọi người và nhóm

Thêm người và nhóm

diem tran (bạn)
tranthiaidiem224@gmail.com
Chủ sở hữu

Xong

Gửi ý kiến phản hồi cho Google

2 Nhận đường liên kết

Bị hạn chế Chỉ những người được thêm mới có thể mở bằng đường liên kết này

Chia sẻ với bất kỳ ai có đường liên kết

Sao chép đường liên kết

3 Nhận đường liên kết

<https://docs.google.com/spreadsheets/d/11BGIWozupg1DI...>

Sao chép đường liên kết